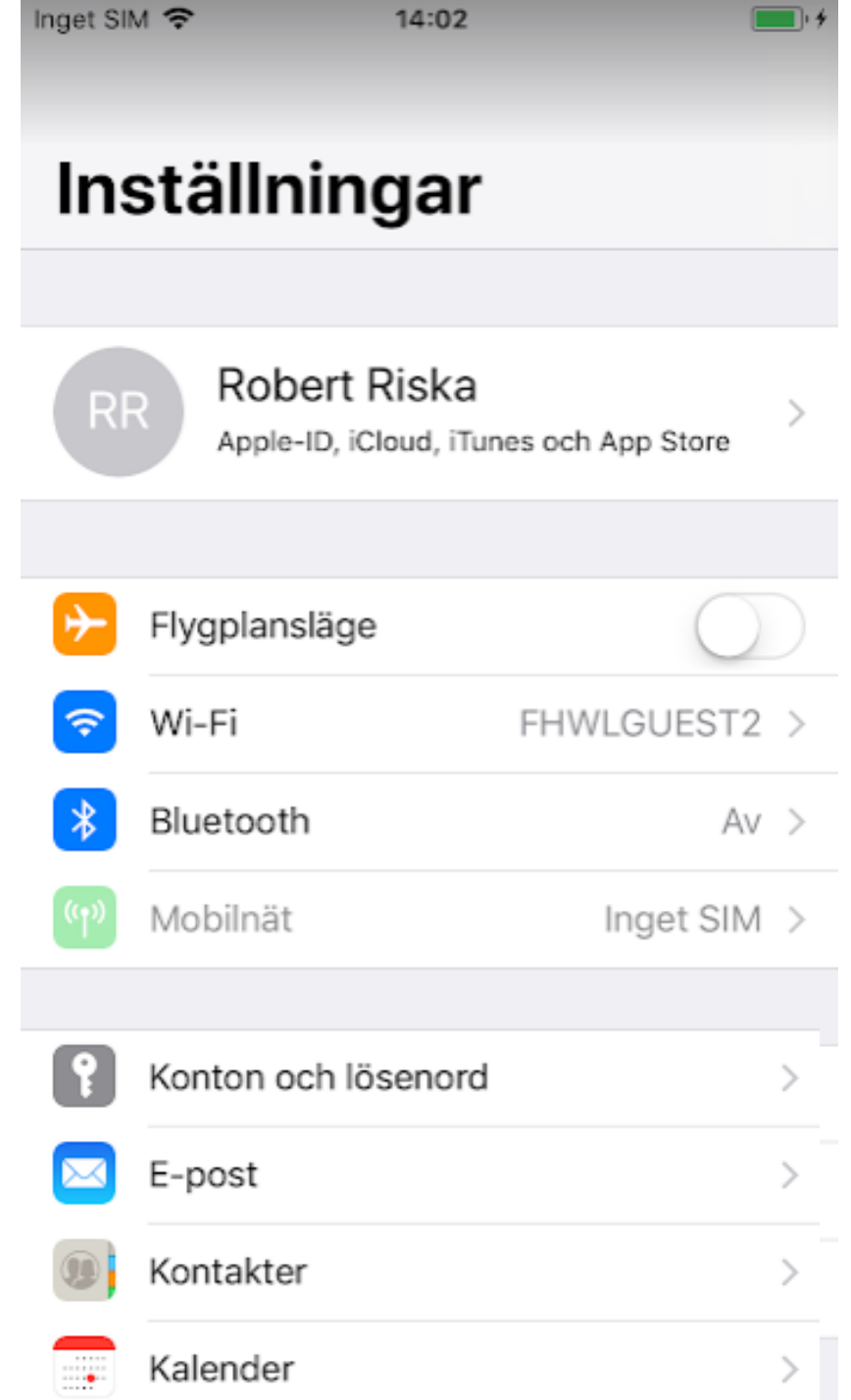


# Molninställningar för säkerhetskopiering

iPad/iPhone

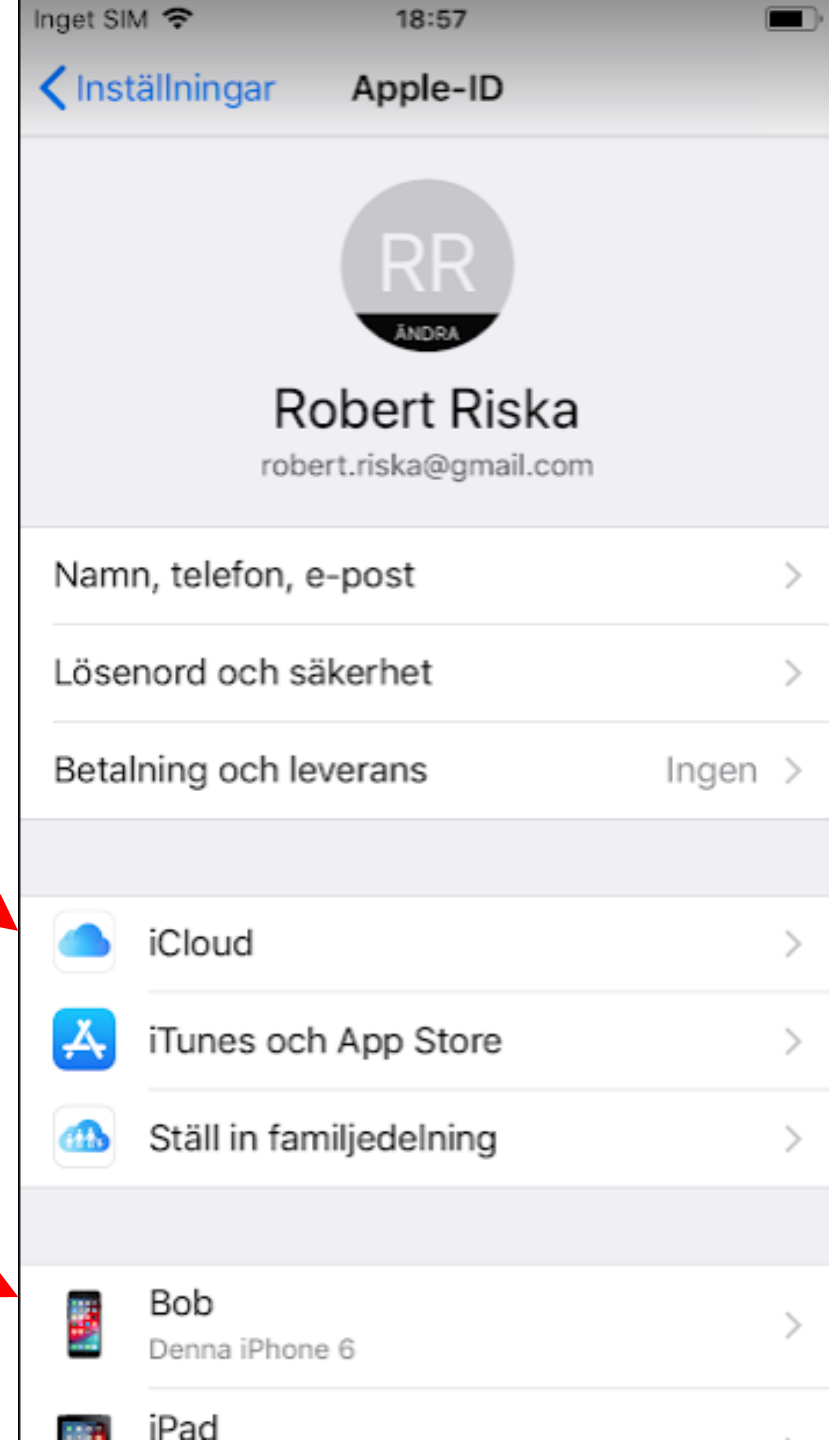
# Inställningarna, huvudmeny

- Säkerhetskopieringen finns i undermenyn med användarens namn (Apple-ID, iCloud...)
- Neråt finns andra konton, kolla åtminstone att det inte dubbelkopieras till dem



# Ett steg in i iCloud inställningarna

- Gå vidare till iCloud
- Nere finns alla apparater som säkerhetskopierats till detta konto



# iCloud-inställningarna

- Högst uppe visas hur mycket av molnet som används
- Här kan du se vad det används till nu och köpa mer utrymme
- Och längre ner syns vad som kopieras till molnet och av/på knappar
- Bilder kan ställas närmare, se nästa sida
- iCloud-säkerhetskopia kopierar "allt"  
annat, alltså inte bl.a. bilder, kontakter osv



# iCloud inställningar för bilder

- iCloud-bildbibliotek överför alla bilder till molnet, om det är mer än 5GB varnas det
  - Om du slår på, får du två alternativ, spara utrymme eller original
- Min bildström är en "lättare" variant, men bara 30 dagar bakåt
- iCloud-bilddelning (eller Delade album) gör det möjligt att dela bilder med andra, men det finns andra sätt



# Komma åt bilderna och radera



- Bilderna visas vanligtvis i appen Bilder, där syns inte om den har kopia i molnet
- Om du är kopplad till iCloud med samma konto på flera apparater, syns bilderna på alla apparater
- **Om du raderar en bild från apparaten, raderas den också i iCloud**
- Du kan se bilderna via datorn på <https://www.icloud.com/> se nästa sida



Download iCloud for Windows

Keep all your photos, videos, documents, and more up to date on your PC. [Download now >](#)



Good evening, Robert.

[Account Settings >](#)



Mail



Contacts



Calendar



Photos



iCloud Drive



Notes



Reminders



Pages



Numbers



Keynote




Find Friends



Find iPhone

# Google på iPad/iPhone

- Du kan installera appen Googles Foton på iPad/iPhone
- Logga in med Google-konto
- Ställ in inställningar
- Och börja använda denna app istället för Apples Bilder
- I Google-appen kan du frigöra utrymme och få instruktioner hur du tömmer bilderna från bara telefonen



Google Foto

Säkerhetskopiera och synkronisera

Du kan ändra det här när som helst i Inställni...

Hög kvalitet (gratis obegränsat lagringsutrymme)

Hög visuell kvalitet och reducerad filstorlek

Originalkvalitet (begränsat till kontots lagringsutrymme)

Full upplösning som räknas in i din kvot

Använd mobildata när det inte finns Wi-Fi



Robert Riska

robert.riska79@gmail.com



BEKRÄFTA



# Apple ID



Konto för Apples produkter och tjänster

E-post (befintlig eller ny) och lösenord

Kan skapas kostnadsfritt

- Ladda ner och köpa appar, musik, böcker
- Säkerhetskopiera till molnet
- Hitta enheter
- Dela innehåll
- iMessage
- FaceTime

[appleid.apple.com](https://appleid.apple.com)